






Zabierz ulotkę, spójrz na mapę i ruszaj na wyprawę opisanym szlakiem. Pieczętek trzeba znaleźć sześć, odgadnąć hasło, no i cześć!

Kwadraty z cyframi sumienne wypełnione, odczytać hasło pozwolą – spójrz na ostatnią stronę.



**START**

Przybij pieczętkę, kieruj się na południe, wzdłuż płotu w lewo - nie będzie nudnie.



W lewo za bramą owoce, warzywa, tutaj się dowiesz co się jak nazywa. Co to jest płaskurka, jak wygląda gryka, tu nawet zimą wiedza nie umyka. Popatrz na grządki, spójrz na tabliczki, układ roślin jest chronologiczny. Czy pierwsza udomowiona została pszenica? Czy może raczej odżywcza soczewica? Sprawdź to koniecznie, łacińską nazwę wpisz. To jest

|   |  |  |  |  |  |  |  |  |  |
|---|--|--|--|--|--|--|--|--|--|
| 1 |  |  |  |  |  |  |  |  |  |
|---|--|--|--|--|--|--|--|--|--|

- wiesz już od dziś.

Teraz z werwą obróć się na pięcie i drzewa z cierniami poszukaj zawzięcie (podpowiem Ci na uszko: gledicja to będzie).

Następnie ścieżką idź wśród drzew, rododendronu przywita cię krzew. Zimą czy latem, o każdej porze, zakątek ten w zielonym jest kolorze. Rośnie tu także


|  |  |  |  |  |  |   |
|--|--|--|--|--|--|---|
|  |  |  |  |  |  | 2 |
|--|--|--|--|--|--|---|

 dziwny, cudaczny, z daleka widoczny, w kształcie pokraccy.

Po schodkach następnie wespnij się w mozole, aż (tak nieco z lewa) stawisz czoła dzikiej pszczole! Nic się jednak nie bój, to są samotnice: trzmielce, murarki, smukliki, porobnice. Dzięki nim owoce pyszne niesłychanie, bo ich rolą jest właśnie

|  |   |  |  |  |  |  |  |  |  |
|--|---|--|--|--|--|--|--|--|--|
|  | 3 |  |  |  |  |  |  |  |  |
|--|---|--|--|--|--|--|--|--|--|

Miodu od nich nie dostaniesz, wosku też nie zbierzesz, za to pieczęć kolejną znajdziesz, gdy za domkiem pogrzebiesz.



Domek zostaw za plecami, patrz prosto przed siebie. Czy widzisz kolejny? Nogi poniosą tam Ciebie. Potem w dół ścieżką – tam rośliny miododajne, pyłkiem, nektarem mega wydajne. Nie wchodź na schodki, skieruj się w lewo, aż z kłodą bartną ujrzysz duże drzewo. W miejscu tym posłuchaj pszczelej opowieści, która wiele faktów niesie w swojej treści.

Miodne pszczoły wszystkim znane w ulach zwykle są chowane. Jednak kiedyś tak nie było – w dziuplach, w barciach się je kryło. Ul to wynalazek sprytny, jednak całkiem nowożytny.

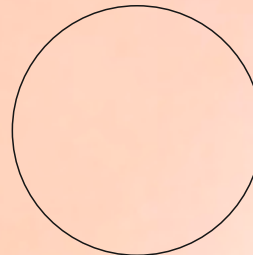
Kto więc pomysł miał takowy, żeby stworzyć ul ramkowy?

|   |  |  |  |  |  |  |  |
|---|--|--|--|--|--|--|--|
| 4 |  |  |  |  |  |  |  |
|---|--|--|--|--|--|--|--|

Teraz przez sad, potem lewą stronę, ścieżką kamienną lekko utwardzoną. Wśród olbrzymich głązów, wprost z górskiej krainy ciesz się zimozielony płąt

|  |  |  |  |  |  |  |  |  |   |
|--|--|--|--|--|--|--|--|--|---|
|  |  |  |  |  |  |  |  |  | 5 |
|--|--|--|--|--|--|--|--|--|---|

Idź śmiało przed siebie, aż dojdiesz do piachu, rośliny miejsc suchych podziwiał bez strachu. Sosna tu rośnie, samotna i duża, pieczętkę kolejną skrywa u podnóża.



Ta sosna wcale nie jest zwyczajna, spójrz na tabliczkę – to sosna jest

|   |  |  |  |  |  |
|---|--|--|--|--|--|
| 6 |  |  |  |  |  |
|---|--|--|--|--|--|

Zejdź w dół (sam wybierz którądy), na dnie wyrobiska na skały miej względy. Szalona podróż w przeszłość Cię czeka, kiedy na ziemi nie było człowieka.

Było to dawno, poczytaj kiedy, poznaj zwierzęta, które żyły wtedy. Schyl się, wzrok wyteż, a znajdziesz odciski, kto je zostawił – z tablicy dowiesz się o wszystkim.

Liliowców szczątki to trochity, a skamieniałe kupy to

|  |  |  |  |  |  |  |  |  |   |
|--|--|--|--|--|--|--|--|--|---|
|  |  |  |  |  |  |  |  |  | 7 |
|--|--|--|--|--|--|--|--|--|---|


Czas kamieniołom opuścić żwawo, cofnąć się do barci i skręcić w prawo. Gdy będziesz już w lesie, wypatruj dzięcioła, lekcja o ptasich budkach Cię woła. To domki lęgowe, mieszkania zastępcze, każdy gatunek lubi inne wnętrza.

W najdłuższej budce, w górnym rzędzie, sowa

|  |  |   |  |  |  |
|--|--|---|--|--|--|
|  |  | 8 |  |  |  |
|--|--|---|--|--|--|

zamieszkiwać będzie.

Na śmiałków czeka zaś informacja miła, wśród budek pieczętka kolejna się skryła.



Idź dalej lasem, do skrzyżowania, tam masz tablicę do przeczytania. O geofitach, wiosennych roślinach, kolorowo kwitnących leśnych bylinach. Wśród nich zawilce

i 

|  |  |  |  |  |   |  |
|--|--|--|--|--|---|--|
|  |  |  |  |  | 9 |  |
|--|--|--|--|--|---|--|

 niedźwiedzi,

co większą część roku pod ziemią siedzi.

Teraz idź w prawo miłą leśną dróżką, tam na ławeczkach daj odpocząć nóżkom.

Wokół drzewostan różnogatunkowy, liściasty, iglasty, skłania do rozmowy. Różne pni przekroje masz do porównania, z dendrochronologią zacznij swe zmagania. Na plastrze policz stoję robinii, tyle lat rosta, ile ma ciemnych linii.